



Relatório Analítico dos Investimentos

em janeiro de 2024

Carteira consolidada de investimentos - base (Janeiro / 2024)

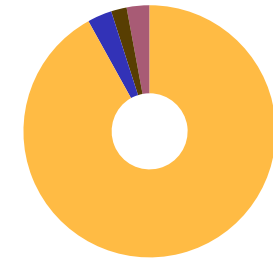
Produto / Fundo	Resgate	Carência	Saldo	Particip. S/ Total	Cotistas	% S/ PL do Fundo	Enquadramento
BB ALOCAÇÃO ATIVA RETORNO TOTAL FIC RENDA FIXA P...	D+3	Não há	9.020.833,90	11,57%	702	0,14%	Artigo 7º, Inciso I, Alínea ' b ' '
BB IDKA 2 TÍTULOS PÚBLICOS FI RENDA FIXA PREVIDE...	D+1	Não há	4.424.816,09	5,68%	883	0,08%	Artigo 7º, Inciso I, Alínea ' b ' '
BB IMA-B 5+ TÍTULOS PÚBLICOS FI RENDA FIXA PREVI...	D+2	Não há	7.640.665,20	9,80%	291	0,47%	Artigo 7º, Inciso I, Alínea ' b ' '
BB IMA-B TÍTULOS PÚBLICOS FI RENDA FIXA PREVIDEN...	D+1	Não há	3.495.022,98	4,48%	650	0,07%	Artigo 7º, Inciso I, Alínea ' b ' '
BB IRF-M 1 TÍTULOS PÚBLICOS FIC RENDA FIXA PREVI...	D+0	Não há	323.360,40	0,41%	1.144	0,00%	Artigo 7º, Inciso I, Alínea ' b ' '
CAIXA BRASIL GESTÃO ESTRATÉGICA FIC RENDA FIXA	D+0	Não há	3.009.858,09	3,86%	791	0,06%	Artigo 7º, Inciso I, Alínea ' b ' '
CAIXA BRASIL IDKA IPCA 2A TÍTULOS PÚBLICOS FI RE...	D+0	Não há	3.579.285,72	4,59%	850	0,07%	Artigo 7º, Inciso I, Alínea ' b ' '
CAIXA BRASIL IMA-B 5 TÍTULOS PÚBLICOS FI RENDA F...	D+0	Não há	4.033.251,06	5,17%	914	0,05%	Artigo 7º, Inciso I, Alínea ' b ' '
CAIXA BRASIL IMA-B 5+ TÍTULOS PÚBLICOS FI RENDA ...	D+0	Não há	1.184.965,48	1,52%	284	0,08%	Artigo 7º, Inciso I, Alínea ' b ' '
CAIXA BRASIL IMA-B TÍTULOS PÚBLICOS FI RENDA FIX...	D+0	Não há	4.586.151,84	5,88%	771	0,09%	Artigo 7º, Inciso I, Alínea ' b ' '
CAIXA BRASIL IMA-GERAL TÍTULOS PÚBLICOS FI RENDA...	D+0	Não há	1.249.825,84	1,60%	158	0,19%	Artigo 7º, Inciso I, Alínea ' b ' '
CAIXA BRASIL IRF-M 1 TÍTULOS PÚBLICOS FI RENDA F...	D+0	Não há	2.991.803,56	3,84%	1.190	0,03%	Artigo 7º, Inciso I, Alínea ' b ' '
CAIXA BRASIL IRF-M 1+ TÍTULOS PÚBLICOS FI RENDA ...	D+0	Não há	1.939.191,96	2,49%	251	0,12%	Artigo 7º, Inciso I, Alínea ' b ' '
CAIXA PRÁTICO FIC RENDA FIXA CURTO PRAZO	D+0	Não há	1.158.269,72	1,49%	13.451	0,01%	Artigo 7º, Inciso I, Alínea ' b ' '
BB FLUXO FIC RENDA FIXA SIMPLES PREVIDENCIÁRIO	D+0	Não há	1.696.397,08	2,18%	1.003	0,04%	Artigo 7º, Inciso III, Alínea ' a ' '
BB IMA-B FI RENDA FIXA PREVIDENCIÁRIO	D+1	Não há	8.555.756,60	10,97%	247	0,91%	Artigo 7º, Inciso III, Alínea ' a ' '
BB PERFIL FIC RENDA FIXA REFERENCIADO DI PREVIDE...	D+0	Não há	1.249,46	0,00%	1.134	0,00%	Artigo 7º, Inciso III, Alínea ' a ' '
CAIXA BRASIL FI RENDA FIXA REFERENCIADO DI LP	D+0	Não há	4.577.659,05	5,87%	989	0,03%	Artigo 7º, Inciso III, Alínea ' a ' '
CAIXA BRASIL MATRIZ FI RENDA FIXA	D+0	Não há	2.242.974,89	2,88%	439	0,04%	Artigo 7º, Inciso III, Alínea ' a ' '
CAIXA NOVO BRASIL IMA-B FIC RENDA FIXA LP	D+0	Não há	5.959.753,26	7,64%	226	0,46%	Artigo 7º, Inciso III, Alínea ' a ' '

Carteira consolidada de investimentos - base (Janeiro / 2024)

Produto / Fundo	Resgate	Carência	Saldo	Particip. S/ Total	Cotistas	% S/ PL do Fundo	Enquadramento
BB GOVERNANÇA IS FI AÇÕES	D+4	Não há	664.516,93	0,85%	1.151	0,09%	Artigo 8º, Inciso I
BB SELEÇÃO FATORIAL FIC AÇÕES	D+3	Não há	1.306.709,66	1,68%	17.732	0,09%	Artigo 8º, Inciso I
CAIXA BRASIL INDEXA IBOVESPA FI AÇÕES	D+4	Não há	487.221,72	0,62%	88	0,12%	Artigo 8º, Inciso I
BB AÇÕES GLOBAIS INSTITUCIONAL FI AÇÕES BDR NÍVE...	D+4	Não há	1.570.412,25	2,01%	142	0,12%	Artigo 9º, Inciso III
BB ALOCAÇÃO FI MULTIMERCADO PREVIDENCIÁRIO	D+5 du	Não há	1.280.491,37	1,64%	88	1,03%	Artigo 10º, Inciso I
BB FI MULTIMERCADO PREVIDENCIÁRIO LP	D+4	Não há	429.857,06	0,55%	174	0,13%	Artigo 10º, Inciso I
CAIXA JUROS E MOEDAS FIC MULTIMERCADO LP	D+0	Não há	555.978,44	0,71%	2.597	0,04%	Artigo 10º, Inciso I
Total para cálculo dos limites da Resolução			77.966.279,61				
DISPONIBILIDADES FINANCEIRAS			1.682.724,26				Artigo 6º
PL Total			79.649.003,87				

Enquadramento e Política de Investimento (RENDA FIXA) - base (Janeiro / 2024)

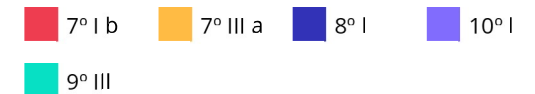
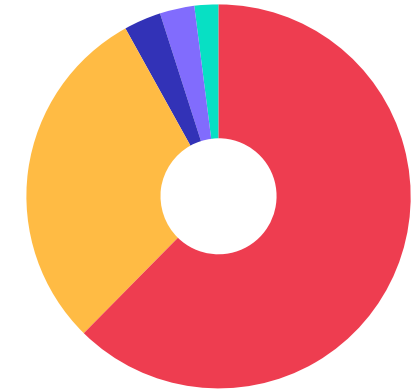
Artigos - Renda Fixa	Resolução	Carteira \$	Carteira	Estratégia de Alocação - 2024			GAP Superior
				Inf	Alvo	Sup	
Artigo 7º, Inciso I, Alínea ' a '	100,00%	0,00	0,00%	0,00%	4,00%	100,00%	77.966.279,61
Artigo 7º, Inciso I, Alínea ' b '	100,00%	48.637.301,84	62,38%	0,00%	50,00%	100,00%	29.328.977,77
Artigo 7º, Inciso III, Alínea ' a '	60,00%	23.033.790,34	29,54%	0,00%	20,00%	60,00%	23.745.977,43
Artigo 7º, Inciso III, Alínea ' b '	60,00%	0,00	0,00%	0,00%	1,00%	60,00%	46.779.767,77
Artigo 7º, Inciso IV	20,00%	0,00	0,00%	0,00%	5,00%	20,00%	15.593.255,92
Total Renda Fixa	100,00%	71.671.092,18	91,93%	0,00%	80,00%	340,00%	



Enquadramento e Política de Investimento (RENDA VARIÁVEL E EXTERIOR) - base (Janeiro / 2024)

Artigos - Renda Variável / Estruturado / Imobiliário	Resolução	Carteira \$	Carteira	Estratégia de Alocação - 2024			GAP Superior
				Inf	Alvo	Sup	
Artigo 8º, Inciso I	30,00%	2.458.448,31	3,15%	0,00%	10,00%	30,00%	20.931.435,57
Artigo 8º, Inciso II	30,00%	0,00	0,00%	0,00%	1,00%	30,00%	23.389.883,88
Artigo 10º, Inciso I	10,00%	2.266.326,87	2,91%	0,00%	4,00%	15,00%	9.428.615,07
Artigo 10º, Inciso III	5,00%	0,00	0,00%	0,00%	1,00%	5,00%	3.898.313,98
Total Renda Variável / Estruturado / Imobiliário	30,00%	4.724.775,18	6,06%	0,00%	16,00%	80,00%	

Artigos - Exterior	Resolução	Carteira \$	Carteira	Estratégia de Alocação - Limite - 2024			GAP Superior
				Inferior	Alvo	Superior	
Artigo 9º, Inciso III	10,00%	1.570.412,25	2,01%	0,00%	4,00%	10,00%	6.226.215,71
Total Exterior	10,00%	1.570.412,25	2,01%	0,00%	4,00%	10,00%	



Estratégia de Alocação para os Próximos 5 Anos

Artigos	Estratégia de Alocação - 2024		Limite Inferior (%)	Limite Superior (%)
	Carteira \$	Carteira %		

Enquadramento por Gestores - base (Janeiro / 2024)

Gestão	Valor	% S/ Carteira	% S/ PL Gestão
BB GESTÃO DE RECURSOS DTVM	40.410.088,98	51,83	-
CAIXA DTVM	37.556.190,63	48,17	-

Artigo 20º - O total das aplicações dos recursos do regime próprio de previdência social em fundos de investimento e carteiras administradas não pode exceder a 5% (cinco por cento) do volume total de recursos de terceiros gerido por um mesmo gestor ou por gestoras ligadas ao seu respectivo grupo econômico, assim definido pela CVM em regulamentação específica. (NR) - (Resolução 4963)

Retorno dos investimentos e Benchmark's de ativos no mês de Janeiro/2024 - RENDA FIXA

	Mês	Ano	3M	6M	12M	24M	VaR Mês	Volatilidade 12M
IDKA IPCA 2 Anos (Benchmark)	0,81%	0,81%	4,15%	4,81%	11,43%	23,53%	-	-
BB IDKA 2 TÍTULOS PÚBLICOS FI RENDA FIXA PREVIDENCIÁRIO	0,71%	0,71%	3,96%	4,60%	10,93%	23,00%	0,57%	0,02%
CAIXA BRASIL IDKA IPCA 2A TÍTULOS PÚBLICOS FI RENDA FIXA LP	0,73%	0,73%	3,91%	4,78%	11,15%	22,88%	0,53%	0,02%
IMA Geral (Benchmark)	0,47%	0,47%	3,98%	5,14%	14,53%	26,21%	-	-
CAIXA BRASIL IMA-GERAL TÍTULOS PÚBLICOS FI RENDA FIXA LP	0,45%	0,45%	3,95%	5,01%	14,44%	26,03%	0,58%	0,02%
IRF-M 1+ (Benchmark)	0,60%	0,60%	5,55%	6,14%	18,37%	28,70%	-	-
CAIXA BRASIL IRF-M 1+ TÍTULOS PÚBLICOS FI RENDA FIXA LP	0,59%	0,59%	5,52%	6,01%	18,02%	27,84%	1,08%	0,04%
IMA-B 5+ (Benchmark)	-1,47%	-1,47%	5,89%	1,54%	19,03%	23,38%	-	-
BB IMA-B 5+ TÍTULOS PÚBLICOS FI RENDA FIXA PREVIDENCIÁRIO	-1,51%	-1,51%	5,82%	1,40%	18,57%	22,51%	2,05%	0,06%
CAIXA BRASIL IMA-B 5+ TÍTULOS PÚBLICOS FI RENDA FIXA LP	-1,46%	-1,46%	5,87%	1,60%	18,68%	22,73%	2,01%	0,06%
IRF-M 1 (Benchmark)	0,83%	0,83%	2,77%	5,92%	12,95%	27,12%	-	-
CAIXA BRASIL IRF-M 1 TÍTULOS PÚBLICOS FI RENDA FIXA	0,91%	0,91%	2,80%	5,87%	12,79%	26,67%	0,11%	0,00%
BB IRF-M 1 TÍTULOS PÚBLICOS FIC RENDA FIXA PREVIDENCIÁRIO	0,87%	0,87%	2,74%	5,80%	12,67%	26,44%	0,12%	0,00%
IMA-B 5 (Benchmark)	0,68%	0,68%	3,99%	4,44%	11,33%	23,79%	-	-
CAIXA BRASIL IMA-B 5 TÍTULOS PÚBLICOS FI RENDA FIXA LP	0,66%	0,66%	3,94%	4,34%	11,18%	23,49%	0,55%	0,02%

Retorno dos investimentos e Benchmark's de ativos no mês de Janeiro/2024 - RENDA FIXA

	Mês	Ano	3M	6M	12M	24M	VaR Mês	Volatilidade 12M
IMA-B (Benchmark)	-0,45%	-0,45%	4,97%	2,91%	15,53%	23,80%	-	-
CAIXA NOVO BRASIL IMA-B FIC RENDA FIXA LP	-0,49%	-0,49%	5,00%	2,86%	15,52%	23,30%	1,31%	0,04%
BB IMA-B FI RENDA FIXA PREVIDENCIÁRIO	-0,49%	-0,49%	4,89%	2,70%	15,25%	23,11%	1,28%	0,04%
BB IMA-B TÍTULOS PÚBLICOS FI RENDA FIXA PREVIDENCIÁRIO	-0,48%	-0,48%	4,92%	2,78%	15,23%	23,18%	1,28%	0,04%
CAIXA BRASIL IMA-B TÍTULOS PÚBLICOS FI RENDA FIXA LP	-0,47%	-0,47%	4,92%	2,84%	15,36%	23,40%	1,27%	0,04%
CDI (Benchmark)	0,97%	0,97%	2,81%	6,04%	12,87%	27,33%	-	-
CAIXA PRÁTICO FIC RENDA FIXA CURTO PRAZO	0,75%	0,75%	2,16%	4,67%	9,99%	20,98%	0,00%	0,00%
CAIXA BRASIL MATRIZ FI RENDA FIXA	1,01%	1,01%	2,96%	6,31%	13,28%	28,05%	0,02%	0,00%
CAIXA BRASIL FI RENDA FIXA REFERENCIADO DI LP	1,00%	1,00%	2,92%	6,34%	13,22%	27,95%	0,01%	0,00%
BB PERFIL FIC RENDA FIXA REFERENCIADO DI PREVIDENCIÁRIO LP	0,97%	0,97%	2,81%	6,04%	12,80%	27,43%	0,01%	0,00%
BB FLUXO FIC RENDA FIXA SIMPLES PREVIDENCIÁRIO	0,88%	0,88%	2,56%	5,51%	11,76%	24,82%	0,01%	0,00%
BB ALOCAÇÃO ATIVA RETORNO TOTAL FIC RENDA FIXA PREVIDENCIÁRIO	0,85%	0,85%	2,92%	5,79%	15,22%	26,51%	0,07%	0,01%
IPCA (Benchmark)	0,42%	0,42%	1,27%	2,01%	4,51%	10,54%	-	-
CAIXA BRASIL GESTÃO ESTRATÉGICA FIC RENDA FIXA	0,66%	0,66%	3,33%	4,67%	13,16%	25,72%	0,46%	0,01%

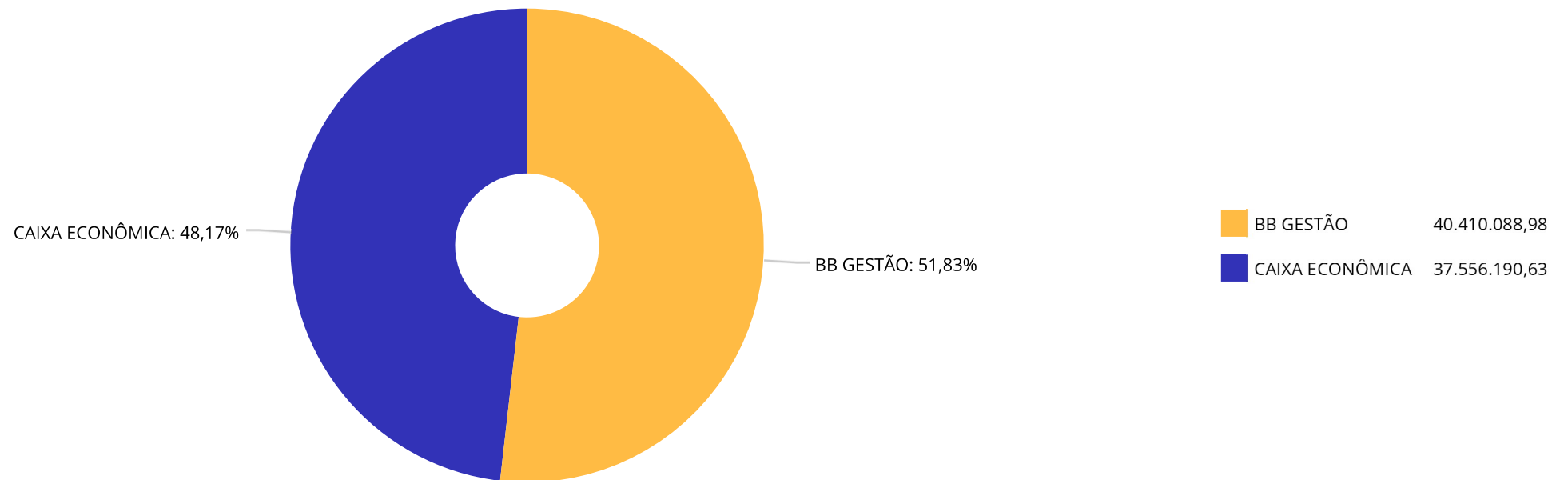
Retorno dos investimentos e Benchmark's de ativos no mês de Janeiro/2024 - RENDA VARIÁVEL

	Mês	Ano	3M	6M	12M	24M	VaR Mês	Volatilidade 12M
CDI (Benchmark)	0,97%	0,97%	2,81%	6,04%	12,87%	27,33%	-	-
CAIXA JUROS E MOEDAS FIC MULTIMERCADO LP	0,93%	0,93%	2,81%	5,52%	12,33%	27,52%	0,09%	0,00%
BB FI MULTIMERCADO PREVIDENCIÁRIO LP	0,76%	0,76%	3,85%	5,98%	12,77%	26,37%	0,31%	0,01%
BB ALOCAÇÃO FI MULTIMERCADO PREVIDENCIÁRIO	0,54%	0,54%	3,89%	4,97%	11,62%	24,41%	0,32%	0,01%
Ibovespa (Benchmark)	-4,79%	-4,79%	12,91%	4,76%	12,63%	13,92%	-	-
BB SELEÇÃO FATORIAL FIC AÇÕES	-6,46%	-6,46%	9,72%	2,43%	6,50%	3,69%	5,99%	0,16%
BB GOVERNANÇA IS FI AÇÕES	-4,56%	-4,56%	12,95%	4,14%	10,74%	10,15%	5,69%	0,16%
CAIXA BRASIL INDEXA IBOVESPA FI AÇÕES	-4,73%	-4,73%	12,75%	4,76%	12,28%	13,81%	5,40%	0,16%

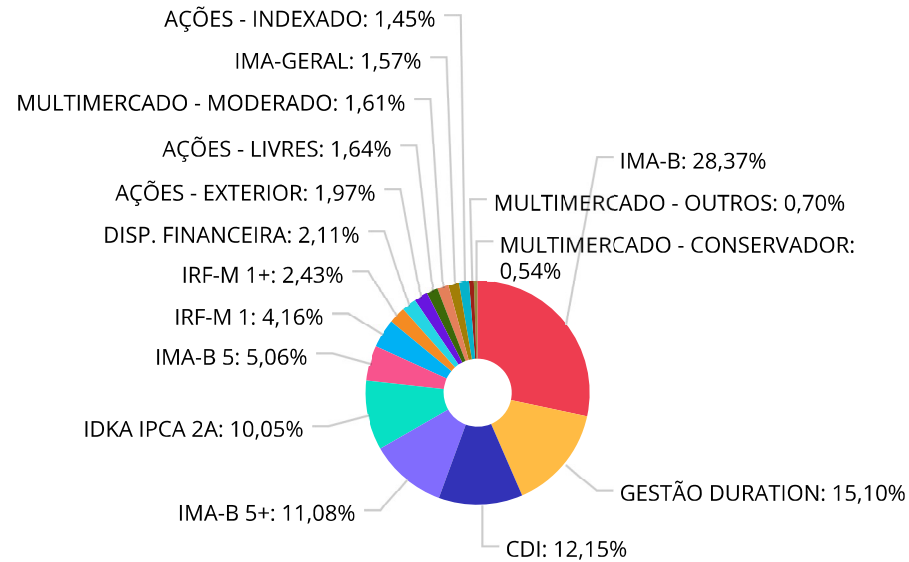
Retorno dos investimentos e Benchmark's de ativos no mês de Janeiro/2024 - INVESTIMENTO NO EXTERIOR

	Mês	Ano	3M	6M	12M	24M	VaR Mês	Volatilidade 12M
Global BDRX (Benchmark)	4,78%	4,78%	14,72%	12,57%	26,83%	5,62%	-	-
BB AÇÕES GLOBAIS INSTITUCIONAL FI AÇÕES BDR NÍVEL I	4,34%	4,34%	14,07%	11,66%	20,51%	2,82%	5,46%	13,425%

Distribuição dos ativos por Administradores - base (Janeiro / 2024)



Distribuição dos ativos por Sub-Segmentos - base (Janeiro / 2024)

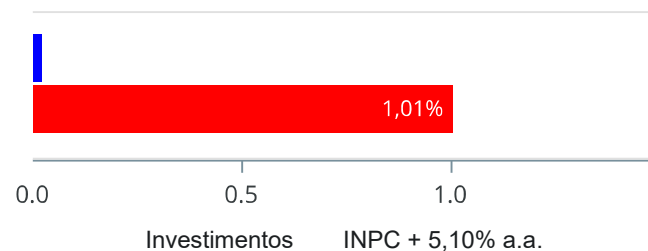


IMA-B	22.596.684,68	GESTÃO DURATION	12.030.691,99	CDI	9.676.550,20
IMA-B 5+	8.825.630,68	IDKA IPCA 2A	8.004.101,81	IMA-B 5	4.033.251,06
IRF-M 1	3.315.163,96	IRF-M 1+	1.939.191,96	DISP. FINANCEIRA	1.682.724,26
AÇÕES - EXTERIOR	1.570.412,25	AÇÕES - LIVRES	1.306.709,66	MULTIMERCADO - MODERADO	1.280.491,37
IMA-GERAL	1.249.825,84	AÇÕES - INDEXADO	1.151.738,65	MULTIMERCADO - OUTROS	555.978,44
MULTIMERCADO - CONSERVADOR	429.857,06				

Retorno e Meta de Rentabilidade acumulados no ano de 2024

Mês	Saldo Anterior	Aplicações	Resgates	Saldo no Mês	Retorno	Retorno Acum	Retorno Mês	Retorno Acum	Meta Mês	Meta Acum	Gap Acum	VaR
Janeiro	79.469.419,68	49.849,54	1.568.610,65	77.966.279,61	15.621,04	15.621,04	0,02%	0,02%	1,01%	1,01%	1,95%	1,06%

Investimentos x Meta de Rentabilidade



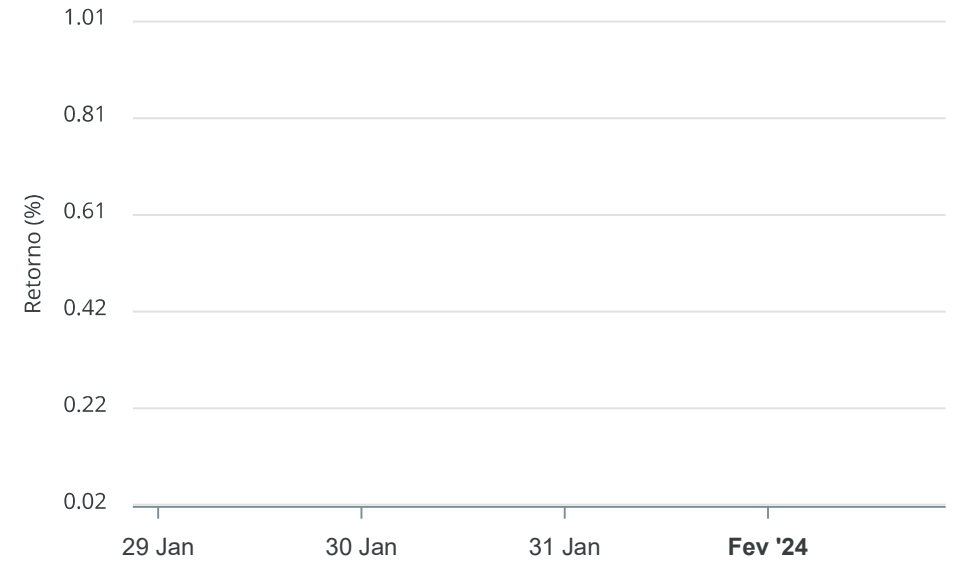
Gráficos ilustrativos de Evolução Patrimonial e indicadores

Evolução do Patrimônio



Comparativo

ANO 36M



- Investimentos Meta de Rentabilidade CDI IMA-B
- IMA-B 5 IMA-B 5+ IMA Geral IRF-M IRF-M 1
- IRF-M 1+ Ibovespa IBX SMLL IDIV
- Investimentos Meta de Rentabilidade CDI IMA-B
- IMA-B 5
- IMA-B 5+ IMA Geral IRF-M IRF-M 1 IRF-M 1+
- Ibovespa IBX SMLL IDIV

Retorno dos Investimentos após as movimentações (aplicações e resgates) no mês de Janeiro/2024

FUNDOS DE RENDA FIXA

Ativos Renda Fixa	Saldo Anterior	Aplicações	Resgates	Saldo Atual	Retorno (R\$)	Retorno (%)	(%) Instit	Var - Mês
CAIXA BRASIL MATRIZ FI RENDA FIXA	2.220.619,23	0,00	0,00	2.242.974,89	22.355,66	1,01%	1,01%	0,02%
CAIXA BRASIL FI RENDA FIXA REFERENCIADO DI LP	4.532.196,26	0,00	0,00	4.577.659,05	45.462,79	1,00%	1,00%	0,01%
BB PERFIL FIC RENDA FIXA REFERENCIADO DI PREVIDENC...	1.237,49	0,00	0,00	1.249,46	11,97	0,97%	0,97%	0,01%
CAIXA BRASIL IRF-M 1 TÍTULOS PÚBLICOS FI RENDA FIX...	2.964.768,39	0,00	0,00	2.991.803,56	27.035,17	0,91%	0,91%	0,11%
BB FLUXO FIC RENDA FIXA SIMPLES PREVIDENCIÁRIO	1.681.597,88	0,00	0,00	1.696.397,08	14.799,20	0,88%	0,88%	0,01%
BB IRF-M 1 TÍTULOS PÚBLICOS FIC RENDA FIXA PREVIDE...	320.588,60	0,00	0,00	323.360,40	2.771,80	0,86%	0,86%	0,12%
BB ALOCAÇÃO ATIVA RETORNO TOTAL FIC RENDA FIXA PRE...	8.944.877,19	0,00	0,00	9.020.833,90	75.956,71	0,85%	0,85%	0,07%
CAIXA BRASIL IDKA IPCA 2A TÍTULOS PÚBLICOS FI REND...	3.553.365,30	0,00	0,00	3.579.285,72	25.920,42	0,73%	0,73%	0,53%
CAIXA PRÁTICO FIC RENDA FIXA CURTO PRAZO	1.200.719,37	33.649,54	84.910,21	1.158.269,72	8.811,02	0,71%	0,75%	0,00%
BB IDKA 2 TÍTULOS PÚBLICOS FI RENDA FIXA PREVIDENC...	4.393.541,45	0,00	0,00	4.424.816,09	31.274,64	0,71%	0,71%	0,57%
CAIXA BRASIL GESTÃO ESTRATÉGICA FIC RENDA FIXA	2.990.269,65	0,00	0,00	3.009.858,09	19.588,44	0,66%	0,66%	0,46%
CAIXA BRASIL IMA-B 5 TÍTULOS PÚBLICOS FI RENDA FIX...	5.465.399,25	16.200,00	1.483.700,44	4.033.251,06	35.352,25	0,64%	0,66%	0,55%
CAIXA BRASIL IRF-M 1+ TÍTULOS PÚBLICOS FI RENDA FI...	1.927.864,68	0,00	0,00	1.939.191,96	11.327,28	0,59%	0,59%	1,08%
CAIXA BRASIL IMA-GERAL TÍTULOS PÚBLICOS FI RENDA F...	1.244.238,33	0,00	0,00	1.249.825,84	5.587,51	0,45%	0,45%	0,58%
CAIXA BRASIL IMA-B TÍTULOS PÚBLICOS FI RENDA FIXA ...	4.607.588,86	0,00	0,00	4.586.151,84	-21.437,02	-0,47%	-0,47%	1,27%
BB IMA-B TÍTULOS PÚBLICOS FI RENDA FIXA PREVIDENCI...	3.511.939,54	0,00	0,00	3.495.022,98	-16.916,56	-0,48%	-0,48%	1,28%
CAIXA NOVO BRASIL IMA-B FIC RENDA FIXA LP	5.989.080,04	0,00	0,00	5.959.753,26	-29.326,78	-0,49%	-0,49%	1,31%
BB IMA-B FI RENDA FIXA PREVIDENCIÁRIO	8.598.130,72	0,00	0,00	8.555.756,60	-42.374,12	-0,49%	-0,49%	1,28%
CAIXA BRASIL IMA-B 5+ TÍTULOS PÚBLICOS FI RENDA FI...	1.202.489,56	0,00	0,00	1.184.965,48	-17.524,08	-1,46%	-1,46%	2,01%
BB IMA-B 5+ TÍTULOS PÚBLICOS FI RENDA FIXA PREVIDE...	7.758.064,20	0,00	0,00	7.640.665,20	-117.399,00	-1,51%	-1,51%	2,05%

Retorno dos Investimentos após as movimentações (aplicações e resgates) no mês de Janeiro/2024

FUNDOS DE RENDA FIXA

Ativos Renda Fixa	Saldo Anterior	Aplicações	Resgates	Saldo Atual	Retorno (R\$)	Retorno (%)	(%) Instit	Var - Mês
Total Renda Fixa	73.108.575,99	49.849,54	1.568.610,65	71.671.092,18	81.277,30	0,11%		0,82%

Retorno dos Investimentos após as movimentações (aplicações e resgates) no mês de Janeiro/2024

FUNDOS DE RENDA VARIÁVEL

Ativos Renda Variável	Saldo Anterior	Aplicações	Resgates	Saldo Atual	Retorno (R\$)	Retorno (%)	(%) Instit	Var - Mês
CAIXA JUROS E MOEDAS FIC MULTIMERCADO LP	550.856,20	0,00	0,00	555.978,44	5.122,24	0,93%	0,93%	0,09%
BB FI MULTIMERCADO PREVIDENCIÁRIO LP	426.627,29	0,00	0,00	429.857,06	3.229,77	0,76%	0,76%	0,31%
BB ALOCAÇÃO FI MULTIMERCADO PREVIDENCIÁRIO	1.273.597,96	0,00	0,00	1.280.491,37	6.893,41	0,54%	0,54%	0,32%
BB GOVERNANÇA IS FI AÇÕES	696.259,34	0,00	0,00	664.516,93	-31.742,41	-4,56%	-4,56%	5,69%
CAIXA BRASIL INDEXA IBOVESPA FI AÇÕES	511.418,52	0,00	0,00	487.221,72	-24.196,80	-4,73%	-4,73%	5,40%
BB SELEÇÃO FATORIAL FIC AÇÕES	1.396.973,63	0,00	0,00	1.306.709,66	-90.263,97	-6,46%	-6,46%	5,99%
Total Renda Variável	4.855.732,94	0,00	0,00	4.724.775,18	-130.957,76	-2,70%		3,14%

Retorno dos Investimentos após as movimentações (aplicações e resgates) no mês de (Janeiro / 2024)

FUNDOS EXTERIOR

Ativos Exterior	Saldo Anterior	Aplicações	Resgates	Saldo Atual	Retorno (R\$)	Retorno (%)	(%) Instit	Var - Mês
BB AÇÕES GLOBAIS INSTITUCIONAL FI AÇÕES BDR NÍVEL ...	1.505.110,75	0,00	0,00	1.570.412,25	65.301,50	4,34%	4,34%	5,46%
Total Exterior	1.505.110,75	0,00	0,00	1.570.412,25	65.301,50	4,34%		5,46%

Disclaimer

Este documento (caracterizado como relatório, parecer ou análise) foi preparado para uso exclusivo do destinatário, não podendo ser reproduzido ou distribuído por este a qualquer pessoa sem expressa autorização da AMX CAPITAL CONSULTORIA LTDA. As informações aqui contidas, tem por somente, o objetivo de prover informações e não representa, em nenhuma hipótese, uma oferta de compra e venda ou solicitação de compra e venda de qualquer valor mobiliário ou instrumento financeiro. Trata-se apenas uma OPINIÃO que reflete o momento da análise e são consubstanciadas em informações coletadas em fontes públicas e que julgamos confiáveis.

A utilização destas informações em suas tomadas de decisão e consequentes perdas e ganhos não nos torna responsáveis diretos. As informações aqui contidas não representam garantia de exatidão das informações prestadas ou julgamento sobre a qualidade delas, e não devem ser consideradas como tais.

As informações deste documento estão em consonância com as informações sobre o(s) produto(s) mencionado(s), entretanto não substituem seus materiais oficiais, como regulamentos, prospectos de divulgação e outros exigidos legalmente. É recomendada a leitura cuidadosa destes materiais, com especial atenção para as cláusulas relativas aos objetivos, aos riscos e à política de investimento do(s) produto(s). Todas as informações podem ser obtidas com os responsáveis pela distribuição, administração, gestão ou no próprio site da CVM (Comissão de Valores Mobiliários) através do link: <https://www.gov.br/cvm/pt-br>.

Sua elaboração buscou atender os objetivos do cliente, considerando a sua situação financeira e seu perfil de investidor.

A rentabilidade obtida no passado não representa garantia de rentabilidade futura e os produtos estruturados e/ou de longo prazo possuem, além da volatilidade, riscos associados à sua carteira de crédito e estruturação. Os riscos inerentes aos diversos tipos de operações com valores mobiliários de bolsa, balcão, nos mercados de liquidação futura e de derivativos, podem resultar em perdas aos investimentos realizados, bem como o inverso proporcionalmente. Todos e qualquer outro valor exibido está representado em Real (BRL) e para os cálculos, foram utilizadas observações diárias, sendo sua fonte o Sistema Quantum Axis e a CVM.

A contratação de empresa de Consultoria de Valores Mobiliários para a emissão deste documento não assegura ou sugere a existência de garantia de resultados futuros ou a isenção de risco. Cabe a Consultoria de Valores Mobiliários a prestação dos serviços de ORIENTAÇÃO, RECOMENDAÇÃO E ACONSELHAMENTO, DE FORMA PROFISSIONAL, INDEPENDENTE E INDIVIDUALIZADA, SOBRE INVESTIMENTOS NO MERCADO DE VALORES MOBILIÁRIOS, CUJA ADOÇÃO E IMPLEMENTAÇÃO SEJAM EXCLUSIVAS DO CLIENTE (Resolução CVM nº 19/2021).

Na apuração do cálculo de rentabilidade da carteira de investimentos são considerados os recursos descritos no Art. 3º da Resolução CMN nº 4.963/2021, provenientes do recolhimento das alíquotas de contribuição dos servidores, exclusivamente com finalidade previdenciária, excluindo qualquer tipo de recurso recebidos com finalidade administrativa, em consonância com a Portaria MTP nº 1.467/2022, art. 84, inciso III, alínea "a".

Os RPPS DEVEM, independente da contratação de Consultoria de Valores Mobiliários, se adequar às normativas pertinentes e principalmente a Portaria MTP nº 1.467/2022 e suas alterações, além da Resolução CMN nº 4.963/2021, que dispõem sobre as aplicações dos recursos financeiros dos Regimes Próprios de Previdência Social, instituídos pela União, Estados, Distrito Federal e Municípios e dá outras providências.

